Tribunal de Justiça do Estado do Rio de Janeiro
Página
2736
Carimbado Eletronicamente

CARLOS MAGNO & MEDEIROS
ADMINISTRAÇÃO JUDICIAL

TJRJ BEL CV02 202114069957 23/07/21 17:04:17140602 PROGER-VIRTUAL

RELATÓRIO MENSAL DE ATIVIDADES

MERIDIAN LOGÍSTICA INTEGRADA LTDA e NOVA MG SERVIÇOS LTDA

Sociedades Empresárias em Recuperação Judicial

PROCESSO Nº: 0005248-88.2018.8.19.0008

MAIO DE 2021

Tribunal de Justiça do Estado do Rio de Janeiro
Página
2737
Carimbado Eletronicamente

ÍNDICE

1. SÍNTESE.....4/5

2. ANÁLISE DAS INFORMAÇÕES FINANCEIRAS.....5

2.1. DO ATIVO.....6
2.1.1 NOVA MG SERVIÇOS.....6
2.1.2. MERIDIAN LOGÍSTICA INTEGRADA.....7

2.2. DO PASSIVO E DO PATRIMÔNIO LÍQUIDO.....8
2.2.1 NOVA MG SERVIÇOS.....8
2.2.2. MERIDIAN LOGÍSTICA INTEGRADA.....9

2.3. DA ANÁLISE DE LIQUIDEZ FINANCEIRA.....10
2.3.1 NOVA MG SERVIÇOS.....11
2.3.2. MERIDIAN LOGÍSTICA INTEGRADA.....12

2.4. ANÁLISE DO ENDIVIDAMENTO.....13
2.4.1 NOVA MG SERVIÇOS.....14

Tribunal de Justiça do Estado do Rio de Janeiro
Página
2738
Carimbado Eletronicamente

2.4.2. MERIDIAN LOGÍSTICA INTEGRADA.....14

3. DEMONSTRAÇÕES DE RESULTADO.....15
3.1. NOVA MG SERVIÇOS.....16
3.2. MERIDIAN LOGÍSTICA INTEGRADA 17

4. DA ANÁLISE DO FATURAMENTO.....18
4.1. NOVA MG SERVIÇOS.....18
4.2. MERIDIAN LOGÍSTICA INTEGRADA.....19

5. CONCLUSÃO.....20/21

6. ANEXOS
6.1. MERIDIAN - BALANCETE 2021
6.2. MERIDIAN - DRE 2021
6.3. MERIDIAN - FATURAMENTO 2021
6.4. NOVA MG – BALANCETE 2021
6.5. NOVA MG - DRE 2021
6.6. NOVA MG - FATURAMENTO 2021

Tribunal de Justiça do Estado do Rio de Janeiro
Página
2739
Carimbado Eletronicamente

1. SÍNTESE

Inicialmente, este Administrador Judicial informa que o presente relatório de atividades compreende o mês de maio do ano de 2021, das **Sociedades Empresárias em Recuperação Judicial**: MERIDIAN LOGÍSTICA INTEGRADA LTDA e NOVA MG SERVIÇOS LTDA. As informações relativas ao mês de janeiro a abril, são apresentadas apenas como bases comparativas.

Sob a denominação **MERIDIAN LOGÍSTICA INTEGRADA LTDA**, a Recuperanda iniciou sua trajetória de sucesso como uma das maiores referenciada logística no estado do Rio de Janeiro.

No ano de 2012, em busca de crescente evolução e com o propósito de ser o principal operador logístico do Rio de Janeiro, viu a necessidade de aumentar o volume de metros quadrados a disposição de seus clientes e alugou uma nova área, passando a servir os clientes deste local durante 5 anos. Em 2016, dando continuidade à expansão e buscando readequação e modernidade, seu fundador alugou mais um local para exclusivamente atender dois de seus principais clientes. Somado a estes, investimentos em novas tecnologias, ganhando produtividade e qualidade no atendimento dos clientes.

O constante aperfeiçoamento tecnológico contribuiu para que a Recuperanda desse prosseguimento ao seu processo de expansão. Nesse interim, buscando se estruturar, como uma forma de agregar valor e aumentar produtividade e qualidade, suprir eventuais necessidades do mercado e, em alguns casos até mesmo reduzir custos operacionais, foram realizados investimentos em processos e equipamentos.

Tribunal de Justiça do Estado do Rio de Janeiro
Página
2740
Carimbado Eletronicamente

Com o objetivo agregar valor, bem como, reduzir custos operacionais, surgiu **A NOVA MG SERVIÇOS LTDA**., criada por empresários do ramo para suprir uma necessidade do mercado da região, com o fornecimento de mão de obra, oferecendo um diferencial competitivo para os operadores da região. Foi fundada em 2016, embora não tenha como principal sócia a MERIDIAM, para atender suas demandas.

Sendo assim, nossa análise foi baseada nas informações individualizadas, disponibilizadas pelas Recuperandas, sem qualquer juízo de auditoria ou testes substantivos, com a finalidade de validar ou provar a autenticidade dos números contábeis e financeiros preliminares, os quais poderão sofre alterações. As observações sobre os saldos contábeis, percentuais e gráficos que contribuem para melhor análises e conclusões dos leitores deste relatório, estão ilustradas nas próximas páginas.

2. ANÁLISE DAS INFORMAÇÕES FINANCEIRAS

Tribunal de Justiça do Estado do Rio de Janeiro
Página
2741
Carimbado Eletronicamente

2.1. DO ATIVO

2.1.1. NOVA MG SERVIÇOS

Destacamos que as contas dos grupos Ativo Circulante e Não Circulante não sofreram variação expressivas, dentro do período em análise.

Pelo exposto, segue abaixo a planilha do Ativo:

NOVA MG SERVIÇOS LTDA							Em reais
BALANÇO PATRIMONIAL	**jan/21**	**fev/21**	**mar/21**	**abr/21**	**A.H.**	**mai/21**	**A.V.**
TOTAL DO ATIVO	**1.207.676**	**1.210.253**	**1.189.674**	**1.184.916**	-0,62%	**1.177.544**	100,00%
ATIVO CIRCULANTE	**1.207.676**	**1.210.253**	**1.189.674**	**1.184.916**	-0,62%	**1.177.544**	100,00%
DISPONIBILIDADES	**1.207.676**	**1.210.253**	**1.189.674**	**1.184.916**	-0,62%	**1.177.544**	100,00%
CAIXA	9.515	4.256	3.732	5.184	-9,68%	4.682	0,40%
ADIANTAMENTOS	1.198.161	1.205.997	1.185.942	1.179.732	-0,58%	1.172.862	99,60%

Fonte: Balancetes enviados pela Recuperanda.

Tribunal de Justiça do Estado do Rio de Janeiro
Página
2742
Carimbado Eletronicamente

2.1.2. MERIDIAN LOGISTICA INTEGRADA

As contas dos grupos Ativo Circulante e Não Circulante não sofreram variação expressivas, dentro do período em análise.

Pelo exposto, segue abaixo a planilha do Ativo:

MERIDIAN LOGÍSTICA INTEGRADA LTDA							Em reais
BALANÇO PATRIMONIAL	**jan/21**	**fev/21**	**mar/21**	**abr/21**	**A.H.**	**mai/21**	**A.V.**
TOTAL DO ATIVO	**7.025.372**	**7.149.624**	**7.261.106**	**7.385.916**	0%	**7.393.344**	**100,00%**
ATIVO CIRCULANTE	**2.238.568**	**2.362.820**	**2.474.301**	**2.599.112**	0%	**2.606.540**	**35,26%**
DISPONIBILIDADES	**693**	**126**	**32**	**1.743**	**-97,93%**	**36**	**0,00%**
CAIXA	-	-	-	1.733	-	-	
BANCOS CONTA MOVIMENTO	1	126	1	10	260,72%	36	
APLICAÇÃO FINANCEIRA IMEDIATA	692	-	31	-	-	-	
CLIENTES	**1.911.033**	**2.025.457**	**2.126.738**	**2.234.868**	**0,17%**	**2.238.588**	**30,28%**
OUTROS CREDITOS	**326.842**	**337.237**	**347.532**	**362.500**	**1,49%**	**367.916**	**4,98%**
ADIANTAMENTOS	285.399	295.794	306.089	321.057	1,69%	326.473	
IMPOSTOS E CONTRIBUIÇÕES	41.443	41.443	41.443	41.443	0,00%	41.443	
ATIVO NÃO CIRCULANTE	**4.786.804**	**4.786.804**	**4.786.804**	**4.786.804**	0,00%	**4.786.804**	**64,74%**
IMOBILIZADO	4.786.804	4.786.804	4.786.804	4.786.804	0,00%	4.786.804	

Fonte: Balancetes enviados pela Recuperanda.

Tribunal de Justiça do Estado do Rio de Janeiro
Página
2743
Carimbado Eletronicamente

2.2. DO PASSIVO E DO PATRIMÔNIO LÍQUIDO

2.2.1. NOVA MG SERVIÇOS

Reiteramos que durante o período em análise, não houve variações significativas, pelo exposto, segue abaixo a planilha do Passivo e Patrimônio Líquido:

NOVA MG SERVIÇOS LTDA							Em reais
BALANÇO PATRIMONIAL	**jan/21**	**fev/21**	**mar/21**	**abr/21**	**A.H.**	**mai/21**	**A.V.**
TOTAL DO PASSIVO	**1.207.676**	**1.210.253**	**1.189.674**	**1.184.916**	-0,62%	**1.177.544**	100,00%
PASSIVO CIRCULANTE	**985.366**	**986.008**	**959.909**	**949.099**	-1,20%	**937.670**	79,63%
OBRIGACOES A CURTO PRAZO	**985.366**	**986.008**	**959.909**	**949.099**	-1,20%	**937.670**	79,63%
FORNECEDORES	7.949	7.650	6.150	5.146	-40,26%	3.074	0,26%
OBRIGACOES	977.417	978.358	953.759	943.952	-0,99%	934.596	79,37%
PASSIVO NÃO CIRCULANTE	**-**	**-**	**-**	**-**	-	**-**	-
PATRIMONIO LIQUIDO	**222.309**	**224.245**	**229.765**	**235.817**	1,72%	**239.874**	20,37%
CAPITAL	**222.309**	**224.245**	**229.765**	**235.817**	1,72%	**239.874**	
CAPITAL SOCIAL	**100.000**	**100.000**	**100.000**	**100.000**	0,00%	**100.000**	
CAPITAL SOCIAL	100.000	100.000	100.000	100.000	0,00%	100.000	
RESULTADO ACUMULADO	**122.309**	**124.245**	**129.765**	**135.817**	2,99%	**139.874**	
LUCROS ACUMULADOS	116.085	116.085	116.085	116.085	0,00%	116.085	
RESULTADO ACUMULADO DO PERÍODO	-	6.224	8.160	13.679	44,25%	19.732	
RESULTADO DO PERIODO	6.224	1.936	5.520	6.052	-32,98%	4.057	

Fonte: Balancetes enviados pela Recuperanda.

Tribunal de Justiça do Estado do Rio de Janeiro
Página
2744
Carimbado Eletronicamente

2.2.2. MERIDIAN LOGÍSTICA INTEGRADA

Durante o período em análise, não houve variações significativas.

Pelo exposto, segue abaixo a planilha do Passivo e Patrimônio Líquido:

MERIDIAN LOGÍSTICA INTEGRADA LTDA							Em reais
BALANÇO PATRIMONIAL	**jan/21**	**fev/21**	**mar/21**	**abr/21**	**A.H.**	**mai/21**	**A.V.**
TOTAL DO PASSIVO	**7.025.372**	**7.149.624**	**7.261.106**	**7.385.916**	0,10%	**7.393.344**	100,00%
PASSIVO CIRCULANTE	**10.140.318**	**10.195.109**	**10.247.299**	**10.309.599**	-0,60%	**10.247.998**	138,61%
OBRIGACOES A CURTO PRAZO	**10.140.318**	**10.195.109**	**10.247.299**	**10.309.599**	-0,60%	**10.247.998**	138,61%
FORNECEDORES	2.475.145	2.490.866	2.492.616	2.509.755	-4,24%	2.403.303	32,51%
EMPRESTIMOS E JUROS A PAGAR	4.812.417	4.851.547	4.902.047	4.947.267	0,91%	4.992.237	67,52%
OBRIGACOES FISCAIS	1.327.357	1.327.297	1.327.238	1.327.178	-0,01%	1.327.059	17,95%
OUTRAS OBRIGAÇÕES	1.525.399	1.525.399	1.525.399	1.525.399	0,00%	1.525.399	20,63%
PASSIVO NÃO CIRCULANTE	**-**	**-**	**-**	**-**	-	**-**	-
PATRIMONIO LIQUIDO	**(3.114.945)**	**(3.045.485)**	**(2.986.193)**	**(2.923.683)**	-2,36%	**(2.854.653)**	-38,61%
CAPITAL	**(3.114.945)**	**(3.045.485)**	**(2.986.193)**	**(2.923.683)**	-2,36%	**(2.854.653)**	
CAPITAL SOCIAL	**600.000**	**600.000**	**600.000**	**600.000**	0,00%	**600.000**	
CAPITAL SOCIAL	600.000	600.000	600.000	600.000	0,00%	600.000	
RESULTADO ACUMULADO	**(3.714.945)**	**(3.645.485)**	**(3.586.193)**	**(3.523.683)**	-1,96%	**(3.454.653)**	
PREJUIZO ACUMULADOS	(3.794.977)	(3.794.977)	(3.794.977)	(3.794.977)	0,00%	(3.794.977)	
RESULTADO ACUMULADO DO PERÍODO	-	80.032	149.492	208.784	29,94%	271.294	
RESULTADO DO PERIODO	80.032	69.460	59.292	62.510	10,43%	69.030	

Fonte: Balancetes enviados pela Recuperanda.

Tribunal de Justiça do Estado do Rio de Janeiro
Página
2745
Carimbado Eletronicamente

2.3. DA ANÁLISE DE LIQUIDEZ FINANCEIRA

Sabe-se que os índices de liquidez são medidas de avaliação da capacidade financeira da sociedade empresária em satisfazer os compromissos para com terceiros. Evidenciam quanto a sociedade dispõe de bens e direitos, realizáveis em determinado período, em relação às obrigações exigíveis, no mesmo período. Existem vários índices de liquidez, cada um fornece as informações diferentes sobre a situação financeira da sociedade empresária. Neste relatório vamos nos ater ao índice mais conhecido, que é do de liquidez corrente.

O **índice de liquidez corrente**, demonstra a capacidade de geração de recursos para o pagamento das dívidas das Recuperandas no curto prazo (até o final do próximo período corrente), ou seja, para cada R$ 1,00 de dívida, quanto as Recuperandas possuem disponível para quitá-la. Assim, uma LC inferior a R$ 1,00 indica possíveis problemas nos pagamentos a serem efetuados no próximo exercício social.

Desta forma, apresentamos resumidamente, a planilha dos ativos e passivos circulantes e valores que compõe o referido índice, levando em consideração os períodos de janeiro a maio de 2021, além de um gráfico que demonstra a evolução da liquidez corrente das sociedades empresárias em Recuperação Judicial, de acordo com o que segue abaixo:

Tribunal de Justiça do Estado do Rio de Janeiro
Página
2746
Carimbado Eletronicamente

2.3.1. NOVA MG SERVIÇOS

Observa-se que o índice de liquidez corrente apresentado no mês de maio, pela Recuperanda, representa total capacidade tde pagamento das suas dívidas. Para cada R$ 1,00 de dívida, a Recuperanda possui cerca de R$ 1,26 disponível para quitá-la no curto prazo.

Em reais

NOVA MG SERVIÇOS LTDA	jan/21	fev/21	mar/21	abr/21	mai/21
ATIVO CIRCULANTE	1.207.676	1.210.253	1.189.674	1.184.916	1.177.544
PASSIVO CIRCULANTE	985.366	986.008	959.909	949.099	937.670
Índice de Liquidez Corrente	**1,226**	**1,227**	**1,239**	**1,248**	**1,256**

Fonte: Relatórios enviados pela Recuperanda.

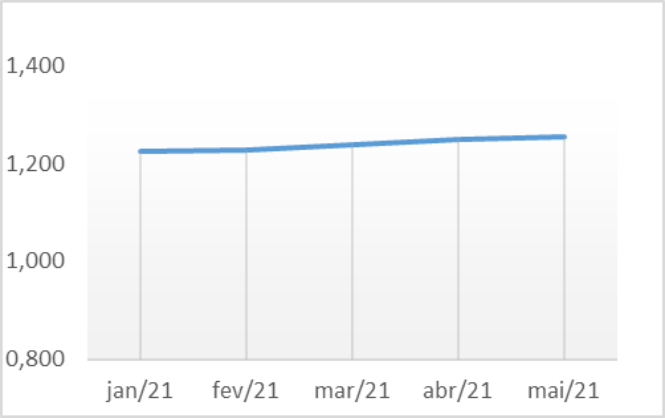

Tribunal de Justiça do Estado do Rio de Janeiro
Página
2747
Carimbado Eletronicamente

2.3.2. MERIDIAN LOGÍSTICA INTEGRADA

Observa-se que o índice de liquidez corrente apresenta um aclive, de forma que chegou a 0,254. Representando uma pequena evolução na sua capacidade de pagamento de dívidas.

Em reais

MERIDIAN LOGÍSTICA INTEGRADA LTDA	jan/21	fev/21	mar/21	abr/21	mai/21
ATIVO CIRCULANTE	2.238.568	2.362.820	2.474.301	2.599.112	2.606.540
PASSIVO CIRCULANTE	10.140.318	10.195.109	10.247.299	10.309.599	10.247.998
Índice de Liquidez Corrente	**0,221**	**0,232**	**0,241**	**0,252**	**0,254**

Fonte: Relatórios enviados pela Recuperanda.

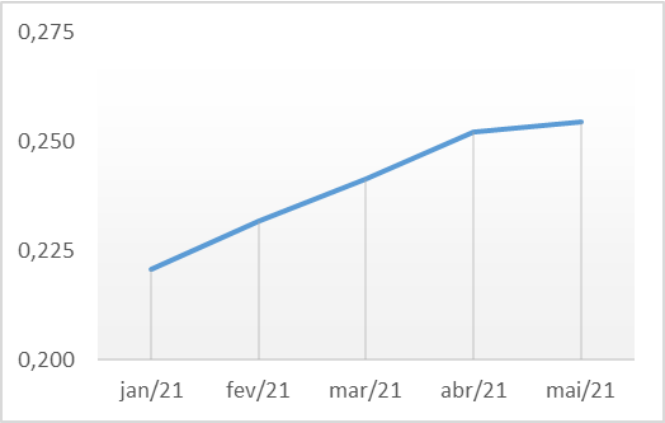

Tribunal de Justiça do Estado do Rio de Janeiro
Página
2748
Carimbado Eletronicamente

2.4. ANÁLISE DO ENDIVIDAMENTO

O objetivo dessa análise é avaliar a proporção de recursos próprios e de terceiros mantidos pelas Recuperandas, a dependência apresentada por dívidas de curto prazo, a natureza de suas obrigações financeiras e seu risco financeiro, indicando o montante de recursos de terceiros que está sendo usado, na tentativa de gerar lucros.

O **índice de endividamento total** mede, portanto, a proporção dos ativos totais financiada por terceiros (credores das Recuperandas). Por isso, quanto mais endividada elas estiverem, maior será a possibilidade de que não consigam satisfazer as obrigações com terceiros. Quanto menor for o índice de endividamento, melhor será para a Recuperanda.

Vale ressaltar, que num ambiente de crise financeira, capitulada pela presente Recuperação Judicial, é evidente que as Recuperandas não irão, neste momento, atingir índices baixos de endividamento. Por conta disto, o objetivo desta análise é também apresentar a evolução gradativa do índice.

Diante deste cenário, passamos a apresentar a planilha descritiva dos passivos e ativos totais, assim como gráficos de evolução dos índices de endividamento, referente as sociedades empresárias em Recuperação Judicial.

Tribunal de Justiça do Estado do Rio de Janeiro
Página
2749
Carimbado Eletronicamente

2.4.1. NOVA MG SERVIÇOS

O endividamento geral da Recuperanda, apresentou índice de 79,63% no mês de maio de 2021.

Em reais

NOVA MG SERVIÇOS LTDA	jan/21	fev/21	mar/21	abr/21	mai/21
PASSIVO CIRCULANTE + NÃO CIRCULANTE	985.366	986.008	959.909	949.099	937.670
TOTAL DO ATIVO	1.207.676	1.210.253	1.189.674	1.184.916	1.177.544
Índice de Endividamento	**81,59%**	**81,47%**	**80,69%**	**80,10%**	**79,63%**

Fonte: Relatórios enviados pela Recuperanda.

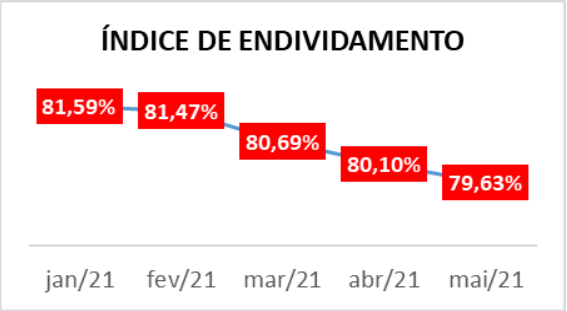

2.4.2. MERIDIAN LOGÍSTICA INTEGRADA

O endividamento geral da Recuperanda, apresentou um índice de 138,61% no presente mês, sendo razoável afirmar que a Recuperanda possui grande dependência do capital de terceiros.

Em reais

MERIDIAN LOGÍSTICA INTEGRADA LTDA	jan/21	fev/21	mar/21	abr/21	mai/21
PASSIVO CIRCULANTE + NÃO CIRCULANTE	10.140.318	10.195.109	10.247.299	10.309.599	10.247.998
TOTAL DO ATIVO	7.025.372	7.149.624	7.261.106	7.385.916	7.393.344
Índice de Endividamento	**144,34%**	**142,60%**	**141,13%**	**139,58%**	**138,61%**

Fonte: Relatórios enviados pela Recuperanda.

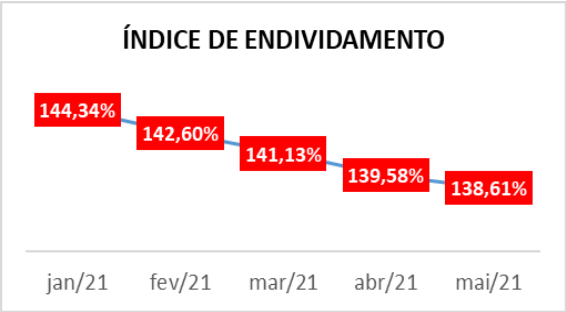

Tribunal de Justiça do Estado do Rio de Janeiro
Página
2750
Carimbado Eletronicamente

3. DEMONSTRAÇÕES DE RESULTADO

A Demonstração do Resultado é uma forma estruturada de se evidenciar a composição do resultado da sociedade empresária, ou seja, é um critério de se organizarem as receitas auferidas e as despesas incorridas no período analisado.

Com a apresentação do resultado (lucro ou prejuízo), a Demonstração evidencia a riqueza gerada pela empresa num determinado período, sabendo-se que essa riqueza pertence, ao fim das contas, aos acionistas da sociedade empresária.

Este relatório, buscou além de apontar em porcentagem a evolução dos lançamentos que compõe as Demonstrações de Resultado, exemplificar através de gráficos simples, a apuração de aumento ou diminuição nas receitas líquidas e despesas administrativas. Em virtude, de servirem como baliza, para a reestruturação financeira das sociedades empresárias em Recuperação Judicial.

Tribunal de Justiça do Estado do Rio de Janeiro
Página
2751
Carimbado Eletronicamente

3.1. NOVA MG SERVIÇOS

Durante o período em análise, destacamos que a Recuperanda segue obtendo Resultados Líquidos do Período, **positivos**.

NOVA MG SERVIÇOS LTDA							Em reais
DEMONSTRAÇÕES DE RESULTADO	jan/21	fev/21	mar/21	abr/21	Var %	mai/21	TOTAL
RESULTADO LIQUIDO DO PERIODO	6.224	1.936	5.520	6.052	-32,98%	4.057	23.788
RECEITA BRUTA DE VENDAS	34.725	33.830	34.725	34.725	1,45%	35.230	173.235
DESPESAS COM PESSOAL	(27.326)	(29.826)	(26.533)	(24.749)	3,39%	(25.587)	(134.020)
DESPESAS ADMINISTRATIVAS	(1.176)	(2.068)	(2.673)	(3.924)	42,38%	(5.587)	(15.426)

Fonte: Balancetes enviados pela Recuperanda.

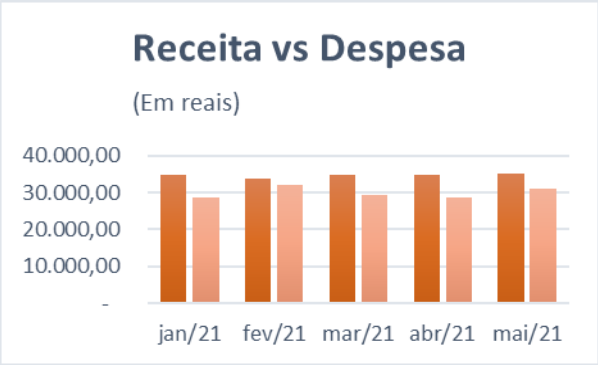

Tribunal de Justiça do Estado do Rio de Janeiro
Página
2752
Carimbado Eletronicamente

3.2. MERIDIAN LOGÍSTICA INTEGRADA

Destacamos que a Recuperanda voltou a obtendo uma evolução em suas **Receitas Brutas de Vendas**, mantendo **Resultado Líquido do Período** positivo.

MERIDIAN LOGÍSTICA INTEGRADA LTDA							Em reais
DEMONSTRAÇÕES DE RESULTADO	**jan/21**	**fev/21**	**mar/21**	**abr/21**	**A.H.**	**mai/21**	**Total**
RESULTADO LIQUIDO DO PERIODO	**80.032**	**69.460**	**59.292**	**62.510**	10,43%	**69.030**	**340.324**
RECEITA BRUTA DE VENDAS	**120.446**	**114.424**	**102.981**	**108.130**	2,00%	**110.293**	**556.274**
DEDUCOES DA RECEITA BRUTA	**(6.022)**	**(5.721)**	**(5.149)**	**(5.407)**	2,00%	**(5.515)**	**(27.814)**
RECEITA LIQUIDA OPERACIONAL	**114.424**	**108.702**	**97.832**	**102.724**	2,00%	**104.778**	**528.460**
DESPESAS OPERACIONAIS	**(34.246)**	**(38.950)**	**(38.424)**	**(40.131)**	-11,32%	**(35.588)**	**(187.338)**
DESPESAS ADMINISTRATIVAS	(34.246)	(38.950)	(38.424)	(40.131)	-11,32%	(35.588)	(187.338)
DESPESAS FINANCEIRAS	**(146)**	**(293)**	**(116)**	**(83)**	93,14%	**(160)**	**(799)**

Fonte: Balancetes enviados pela Recuperanda.

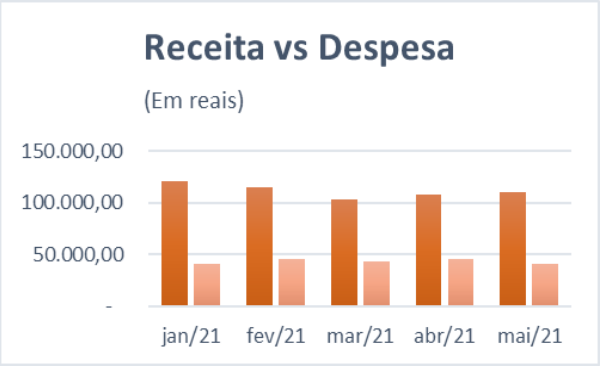

Tribunal de Justiça do Estado do Rio de Janeiro
Página
2753
Carimbado Eletronicamente

4. FATURAMENTO

O objetivo desta análise, é verificar o rendimento líquido da sociedade em Recuperação, considerando deduções da receita, demonstrando assim a capacidade financeira no desempenho pleno de sua capacidade econômica.

4.1. NOVA MG SERVIÇOS

Ao analisarmos o período de abrangência das informações, verificamos que no período de maio de 2021, a Recuperanda obteve uma pequena evolução no seu faturamento. Abaixo, tabela e gráfico evolutivos:

FATURAMENTO	
Mês/Ano	**Valor do Faturamento - R$**
jan/21	34.725
fev/21	33.830
mar/21	34.725
abr/21	34.725
mai/21	35.230

Fonte: Relatórios enviados pela Recuperanda.

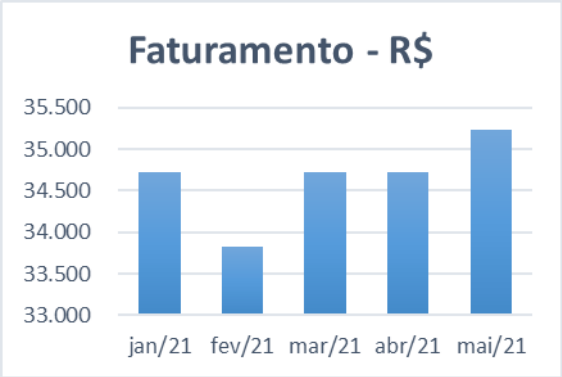

Tribunal de Justiça do Estado do Rio de Janeiro
Página
2754
Carimbado Eletronicamente

4.2. MERIDIAN LOGÍSTICA INTEGRADA

Ao analisarmos o período de abrangência das informações, a Recuperanda apresentou uma pequena evolução no mês de maio de 2021 em seu faturamento. Abaixo, tabela e gráfico evolutivos:

FATURAMENTO	
Mês/Ano	**Valor do Faturamento - R$**
jan/21	120.446
fev/21	114.424
mar/21	102.981
abr/21	108.130
mai/21	110.293

Fonte: Relatórios enviados pela Recuperanda.

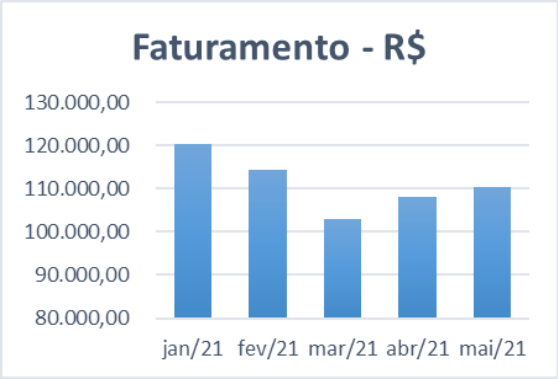

Tribunal de Justiça do Estado do Rio de Janeiro
Página
2755
Carimbado Eletronicamente

5. CONCLUSÃO

Inicialmente, frise-se que o relatório até aqui apresentado foi elaborado, única e exclusivamente, com base nos balancetes e relatórios unilaterais apresentados pelas Recuperandas, e não tem como finalidade expressar opinião sobre a legitimidade dos saldos, lançamentos contábeis ou quaisquer outras informações financeiras ou não financeiras que foram parte deste relatório. Tais informações, tanto quantitativas quanto qualitativas, não foram objeto de exame independente nem qualquer procedimento de auditoria por parte da Administradora Judicial, portanto, não há como garantir ou afirmar a necessidade de correção, precisão ou ainda, que as informações disponíveis fornecidas estejam completas e apresentem todos os dados relevantes.

Importante também destacar que no presente RMA, são analisados números preliminares, os quais estão sendo objeto de observação, e poderão sofrer alterações

Durante o período objeto de análise, fica evidenciado uma melhora na capacidade financeira das Recuperandas, pela manutenção de seu faturamento e suas despesas. Em relação a Recuperanda **MERIDIAN LOGÍSTICA INTEGRADA**, analisando as demonstrações de resultado do exercício, é possível constatar melhora nos seus números. E se tratando da Recuperanda **NOVA MG SERVIÇOS**, manteve resultado positivo no mês de maio de 2021.

Tribunal de Justiça do Estado do Rio de Janeiro
Página
2756
Carimbado Eletronicamente

Assim, diante de todo o exposto, esta Administradora Judicial acompanhará todas as medidas que serão tomadas pelas Recuperandas, através de medição de acréscimo ou decréscimo de faturamento, liquidez financeira, demonstrativos de resultados, aferindo se sua evolução ou involução, acompanham oscilação gradativa e, principalmente, se estão de acordo com o Plano de Recuperação Judicial.

É o relatório.

Rio de Janeiro, 07 de julho 2021

CARLOS MAGNO & MEDEIROS SOCIEDADE DE ADVOGADOS

Raphael da Silva Ferrarezi

CRC RJ 09930/O-5